






TUBULAR-S

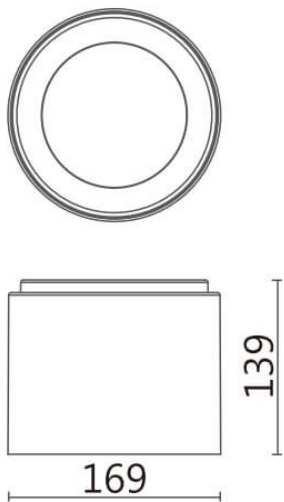
Código artículo	86.SD01.2331.01				
Tipo de producto	Indoor				
Categoría	Downlights de superficie				
Familia	TUBULAR-S				
Pictograms	<div><div></div><div><div>220 240</div><div>V</div></div><div></div><div>850°</div><div>CRI 80</div><div>CE</div><div>On Off</div><div></div><div>IP 20</div><div>50000h L80B10</div></div>				

Producto	
Potencia real (W)	20
Flujo luminoso real (lm)	1600
Eficacia luminosa (lm/W)	80
Ángulo de apertura	40
Life time (h)	50000h L80B10
IP	IP65
Equipo	ON-OFF
Temperatura de color (K)	3000
Consistencia de color (SDCM)	SDCM<3
CRI	80

Dimensions

Product dimensions (mm) Ø95X152 mm

Esquema



Curva fotométrica

